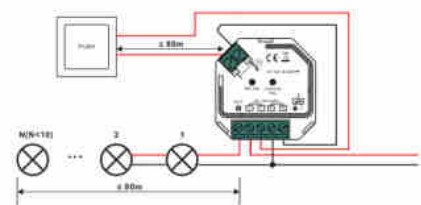




## Wiring diagram

Notes for the diagrams:  
 L - terminal for live feed  
 N - terminal for neutral feed  
 Out - output terminal of the dimmer (connecting connected light source)  
 A1 - terminal for push switch  
 A2 - terminal for grounding to the switch connected to the dimmer

## 1) With Single Push Switch

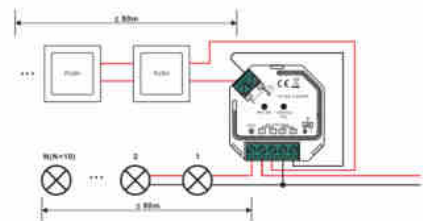


Μίνι ελεγκτής (RF + PUSH) Μονόχρωμο Triac 400W max. 230V (1 κανάλι) SUNRICHE R - Perfect RF

## Ref. SR-1009SAC-HP

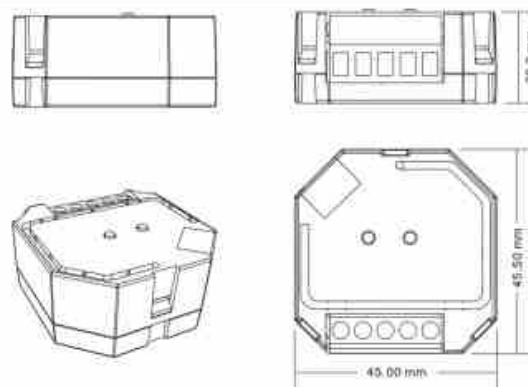
Μίνι μονόχρωμος ροοστάτης μάρκας TRIAC. Υποστηρίζει μέγιστη εγκατεστημένη ισχύ έως 400W και λειτουργεί με εύρος τάσης εισόδου και εξόδου 100 έως 240V. Το μέγεθός του είναι τόσο μικρό που μπορείτε να το εγκαταστήσετε οπουδήποτε. Ο τετράγωνος σχεδιασμός του είναι μόλις 45x45mm με ύψος περίπου 20mm. Για εγκαταστάσεις με ένα dimmable push button

## 2) With Multiple Push Switches for Multiple Control Points



## Product data

Onomastikh tash (V)	100 - 240V AC
Syxnothta (Hz)	50 - 60
Aisthitíras	ochi
Diastaseis (mm) Lxlxh	45x45x20
Yliko	Plastiko
Exoterikí chrísi	Ναι, σε στεγανό κουτί
IP	IP20
Syxnothta xrhshs	Entatikh
Diarkeia zwhs (h)	25000
Kathgoria energeiakhs apodoshs	A+ (2021)
Pistopoihtika	EK, ROHS
Egyghsh	Symfwna me th nomikh egyghsh: 3 eth
Syndesimothta	Με καλωδίωση
Systhma elegxou	TRIAC
Elegxos xrwmatos	Μονοχρωμία
Tash exodou (V)	0/230V-AC
Arithmos kanaliwn	1
Arithmos zwnwn	1



---

Megisto reuma (A)

1,2